

Tipe Kandang Itik

Dalam budidaya itik dikenal 3 tipe kandang.

Kandang baterai

Di kandang baterai, setiap 1 kandang hanya dihuni seekor itik dewasa. Ukuran kandang sekitar 50 cm x 50 cm x 45 cm. Bisa juga dibuat berkelompok, dihuni 5 ekor itik, asalkan kandang lebih luas. Kandang dapat terbuat dari bilah bambu maupun rangka kawat. Biaya investasi kandang baterai relatif tinggi dibandingkan tipe kandang lain.



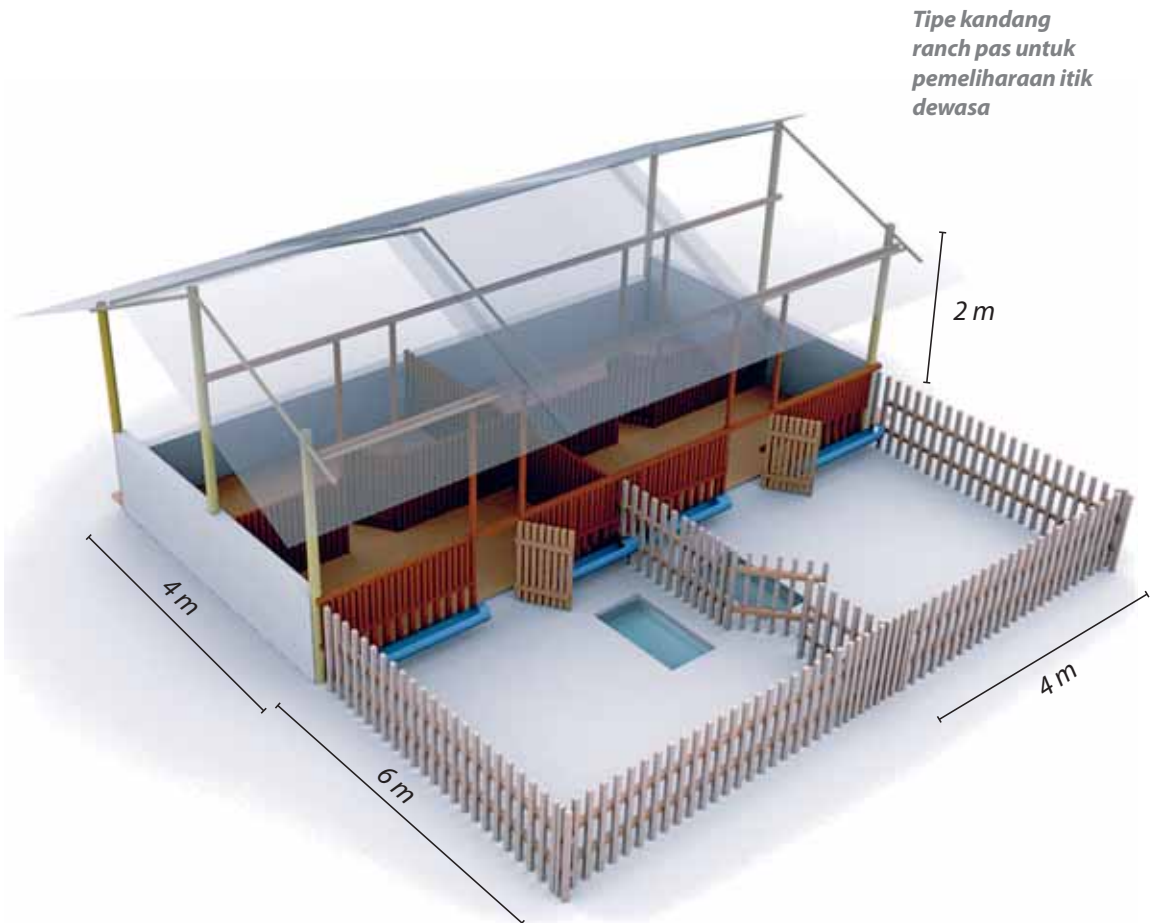
Tipe kandang baterai banyak digunakan pada tahap itik starter

Perkawinan itik yang tinggal dalam kandang baterai dilakukan dengan cara inseminasi buatan. Untuk itu, perhitungan tenaga kerjanya mencakup inseminator—ahli inseminasi buatan. Keuntungannya, produktivitas itik lebih terkontrol dan pengendalian penyakitnya lebih terjaga.

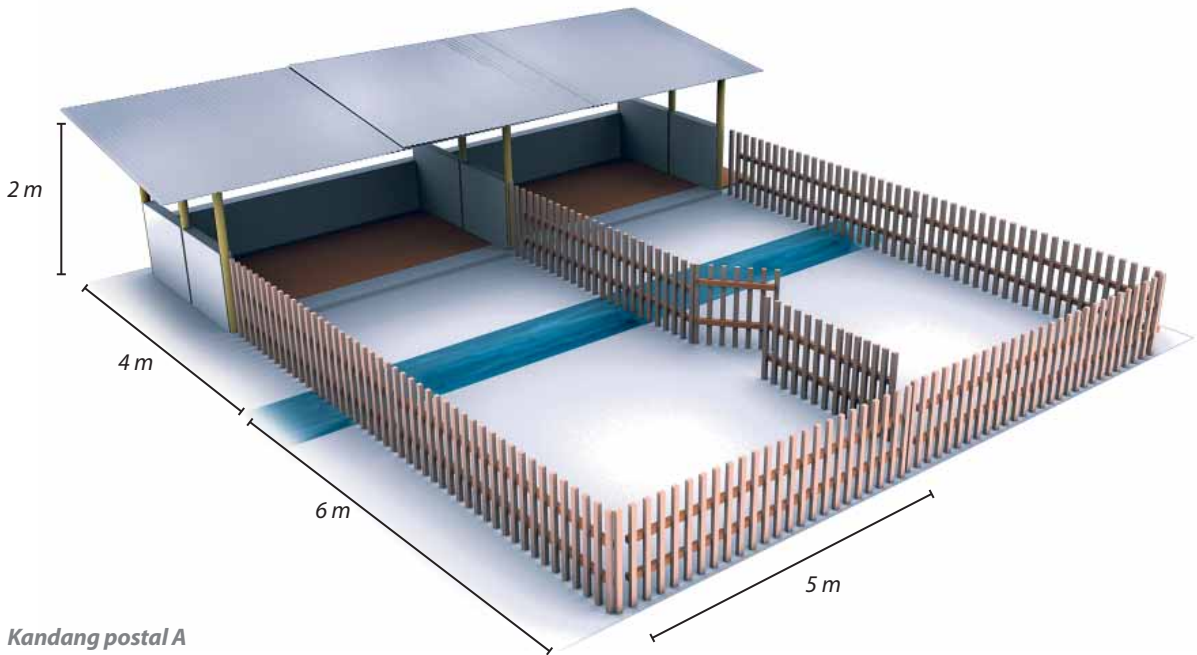
Pengambilan telur di kandang baterai lebih mudah lantaran tempatnya terbatas. Namun, sekarang, jarang peternak itik layer yang menggunakan kandang baterai. Kandang baterai hanya dipakai pada saat memelihara itik starter.

Kandang ranch

Tipe kandang populer sekarang yaitu kandang ranch. Kandang yang merupakan modifikasi dari kandang postal itu menyediakan ruangan tempat ternak sebagai tempat umbaran—tempat bermain. Tipe kandang itu juga disebut kandang umbaran. Kandang dilengkapi dengan kolam atau saluran air tempat itik membersihkan diri atau sekedar mendinginkan tubuh di siang hari. Tipe kandang ranch cocok untuk pemeliharaan itik petelur dewasa.



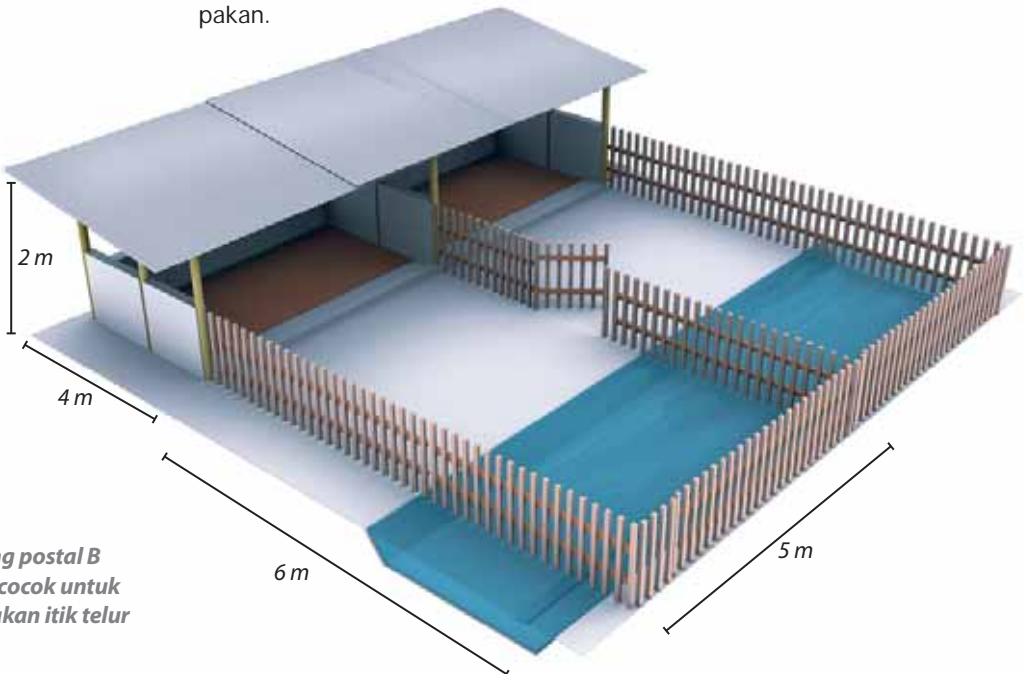
Tipe kandang ranch pas untuk pemeliharaan itik dewasa



Kandang postal A paling tepat untuk ternak itik petelur konsumsi

Kandang postal

Berbeda dengan kandang baterai, kandang postal dihuni lebih dari satu itik. Satu kandang, populasinya dapat mencapai ratusan hingga ribuan ekor tergantung luas kandang. Kandang postal itu cocok dipakai untuk itik grower. Tempat makan dan minum itik disediakan dalam kandang sehingga relatif menghemat tempat. Tinggi kandang tidak boleh kurang dari 2 m. Tujuannya untuk memudahkan saat panen telur, membersihkan kandang serta pemberian pakan.



Kandang postal B sangat cocok untuk peternakan itik telur tetas

Kondisi Kandang

Berdasarkan kondisinya, jenis kandang dapat dibagi menjadi kandang basah dan kandang kering.

Kandang basah

Kandang basah berarti ada tempat khusus untuk aktivitas mandi, minum, berenang, dan membantu proses perkawinan berupa kolam. Sistem kandang basah cocok untuk mencetak telur tetas. Untuk itik petelur, kolam jangan terlalu luas agar itik tidak terlalu banyak mengeluarkan tenaga. Tujuannya agar energi yang dialokasikan untuk menghasilkan telur lebih banyak. Untuk sistem kandang basah sebaiknya diberi jarak antara kandang dan kolam, sekitar 2—3 m. Fungsinya agar kandang tidak terlalu basah saat itik masuk sehabis melakukan aktivitas di kolam. Kandang yang terlalu basah cenderung cepat berbau dan berisiko mengundang penyakit.

Kandang basah yang digunakan pada pemeliharaan itik grower



Kandang kering

Kandang kering hanya menyediakan air untuk aktivitas mencuci muka dan minum. Aktivitas itik dibatasi sehingga energi yang diperoleh dari pakan diperuntukkan untuk memproduksi telur. Kelebihan lain, kandang kering adalah meminimalisasi bau kotoran itik.



Pada kandang kering, aktivitas itik dibatasi

Modifikasi Kandang

Pemeliharaan itik di daerah beriklim basah perlu dicermati. Kandang itik harus dijaga agar lebih hangat. Itik yang stres lantaran kedinginan dapat mogok bertelur atau produktivitasnya rendah. Untuk itu, kandang dapat dimodifikasi dengan membuat kandang panggung.

Lantai kandang yang tidak bersentuhan langsung dengan tanah membuat kondisi kandang lebih hangat. Tempat makan dan minum disediakan di depan kandang. Itik tetap dapat makan meski di dalam kandang dengan cara meneroboskan lehernya lewat celah kandang.



Kandang panggung paling pas untuk daerah beriklim basah



Agar lebih hangat, buat lantai dari susunan bambu sehingga tidak bersentuhan dengan tanah

Kepadatan Kandang

Ukuran kandang itik petelur disesuaikan dengan populasi itik. Kapasitas kandang juga perlu diperhatikan. Jangan sampai terlalu padat. Sesuaikan ukuran dengan luas kandang dan umur itik yang dipelihara.

Anak itik
(0—6 minggu):



Umur 1 minggu, 25 ekor



Umur 2—3 minggu, 18 ekor



Umur 4—6 minggu, 10 ekor



Itik dara umur 2—5 bulan,
8 ekor/m²



Itik dewasa umur di atas
5 bulan, 3 ekor/m²